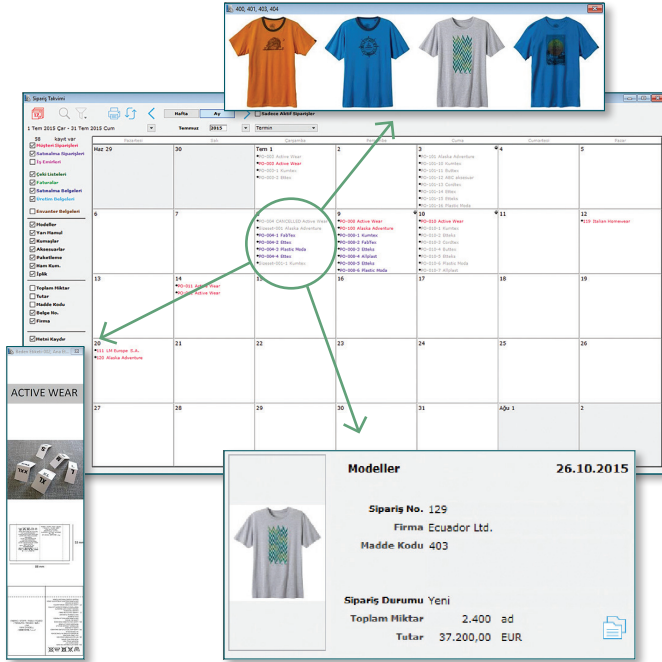


Hazırlık ve Planlama

Siparişlerinizi dinamik olarak farklı bakış açılarıyla görüntüleyin. Ürün bilgileri entegre PLM sisteminden kullanıma hazır olarak gelir. Zaman ve faaliyet planları oluşturun.

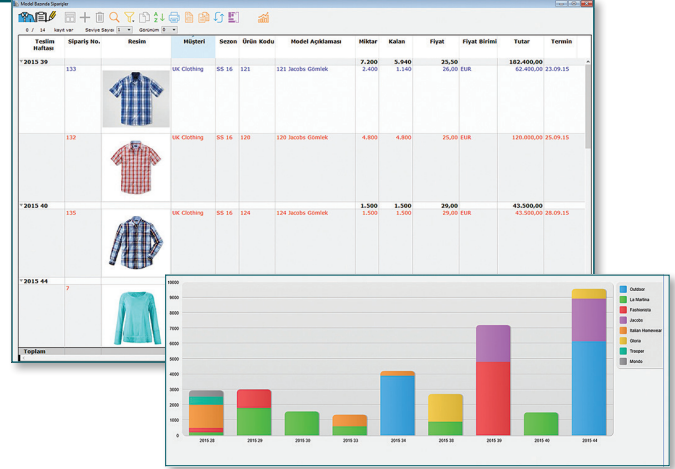


The screenshot displays a calendar interface for order management. The calendar shows dates from April 20 to June 2. A pop-up window titled 'Modeller' (Models) is open, showing details for a t-shirt model. The model information includes: Sipariş No: 125, Firma: Ecusdor Ltd., Madde Kodu: 403, Sipariş Durumu: Yeni, Toplam Miktar: 2,400 ad, and Tutar: 37,200,00 EUR. The calendar also shows various order statuses and dates.

Takvim Üzerinde Satınalma ve Sevkiyat Takibi

Takip ve Analiz


Dahili ya da fason üretimlerinizi tarih, miktar ve kalite gibi farklı bakış açılarıyla yönetin. Özette detaya inilebilen görünümle tüm siparişlerinizin durumlarını kolaylıkla gözden geçirin ve problemleri hızlı bir şekilde tespit edin.



Marka Bazında Haftalık Yüklemeler

Yönetim

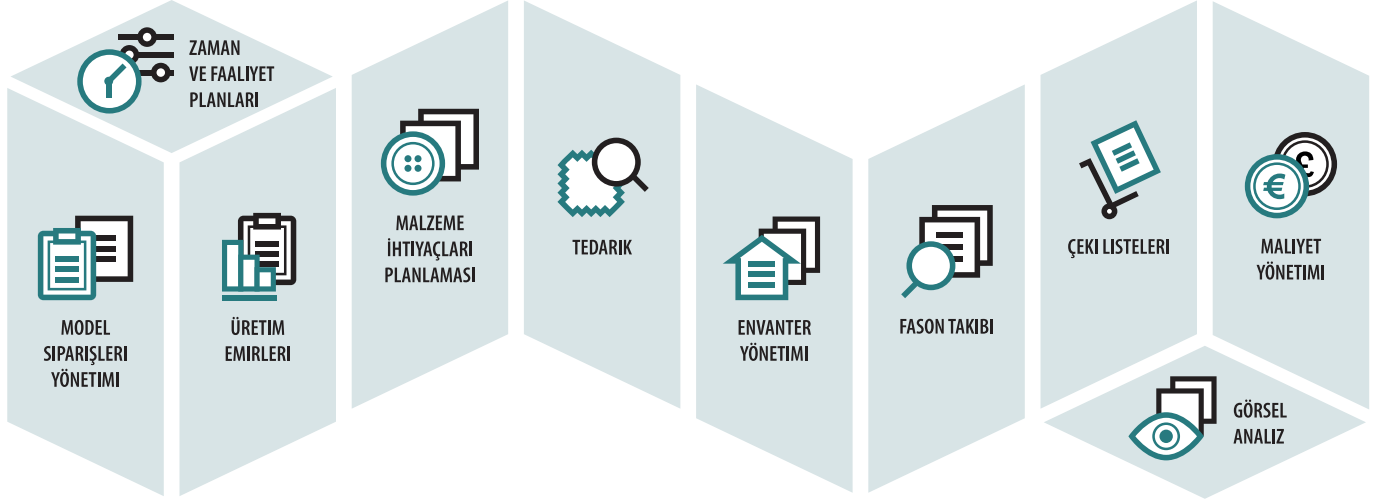
İş emirlerini, satınalma emirlerini ve tüm ilgili üretim belgelerini otomatik olarak oluşturun. Üretim belgeleri bir aşamadan diğerine dönüştürülürken stok hareketleri de gerçekleşir.



The figure shows a production order form and a Gantt chart. The form includes details for a production order, such as the model number (120), quantity (100), and date (20.11.2015). It also includes a section for 'KESİM EĞİLCİLERİ' (Cutting Patterns) with a table of cutting patterns and their quantities. The Gantt chart below shows the production schedule for the order, with bars representing the duration of various activities.

Model Reçeli	Alan	Kıymet	Ölçümler	Kıymet Reçeli	YÜ	S	M	L	XL	XXL	TOPLAM
120	Beden-Kurum	100	100	100	100	100	100	100	100	100	1000
120	Beden-Kurum	100	100	100	100	100	100	100	100	100	1000
120	Beden-Kurum	100	100	100	100	100	100	100	100	100	1000

İş Emri ve
Envanter
Barkodları
Kullanımı



Daha fazla görsellik ile verimlilik ve zamanında teslim oranlarını arttırın



- **Entegre PLM:** Tasarımdan üretime problemsiz bir şekilde geçin.
- **Görsel Arayüz:** Model ve malzeme resimlerini her yerde kullanın.
- **Şeffaf Stok Yönetimi:** Gerçek ve öngörülen stok miktarlarını takip edin.
- **Otomatik Veri Kullanımı:** Veri girişlerini en aza indirerek kullanıcı hatalarını azaltın.
- **Karmaşık Üretim Senaryolarının Yönetimi:** İplikten nihai ürüne kadar tüm süreçleri kontrol altına alın.
- **Bilgi Akışında Esneklik:** Sınırlı verilerle çalışmaya başlayın, daha sonra bilgiler geldikçe geliştirin.
- **Detaylarda Esneklik:** Sadece izlemek istediğiniz detayları belirleyin, ihtiyaç duymadığınız süreçleri hariç tutun.
- **Görsellikte Esneklik:** Sipariş ve üretimle ilgili bilgi seviyelerini ve görünümelerini dinamik olarak değiştirin.

